



RegioRufbus: So funktioniert's




Die Buchung einer Fahrt ist spielend leicht. Rufen Sie die Seite www.regiorufbus.de auf und gehen Sie zur Rubrik „Buchung“.




Hier tragen Sie nun Ihre **persönlichen Daten** (Registrierung bei erster Nutzung siehe blauer Pfeil und Info-Kasten rechts unten) sowie **weitere Angaben zur Fahrt** ein. So können Sie sperrige Gepäckstücke anmelden, die Anzahl der Fahrgäste erhöhen, eine (tägliche) Buchung nur 7 Tage im Voraus veranlassen oder eine persönliche Nachricht mitteilen. Drücken Sie abschließend auf „**Buchen**“, um verbindlich zu buchen.



Es erscheint eine Eingabemaske, in der Sie das gewünschte **Abfahrtsdatum** sowie mindestens die ersten drei Buchstaben der gewünschten **Starthaltestelle** eingeben. Es erscheint ein Auswahlménú mit möglichen Haltestellen.




Wählen Sie eine **Zielhaltestelle** aus und geben Sie die gewünschte **Uhrzeit** ein. Bestätigen Sie die gesuchte Uhrzeit mit einem Klick. Sollte keine Uhrzeit erscheinen, wird keine Fahrt angeboten oder die Strecke durch den regulären Linienverkehr bedient. In diesem Fall ist eine Buchung nicht möglich.



Falls Sie noch kein **Benutzerkonto** haben, registrieren Sie sich einmalig **kostenlos**, um jederzeit ganz einfach Ihre Buchungen verwalten zu können.

bereits registriert

noch nicht registriert



Die gebuchte Fahrt wird jetzt in Ihrem Benutzerkonto angezeigt. Sie können sich auch zu einem späteren Zeitpunkt mit Ihren Benutzerdaten anmelden, um **bestehende Buchungen zu ändern** oder bereits abgelaufene Buchungen zu suchen.

Sicherheit Ihrer persönlichen Daten: Die eingegebenen Adressdaten werden gegen unbefugten Zugriff gesichert und nicht an Dritte herausgegeben. Es werden keine Zahlungsdaten abgefragt, da Sie Ihre Fahrkarte wie gewohnt beim Fahrpersonal bezahlen.

Wenn Pläne sich ändern ...
In Ihrem Benutzerkonto können Sie jede Buchung ändern. Dazu gehört auch die **Stornierung** der Buchung bis zum Ablauf der Voranmeldezeit. **Eine Bitte:** Um Leerfahrten zu vermeiden, stornieren Sie bitte auf jeden Fall nicht benötigte Fahrten. Vielen Dank!

Hilfe benötigt?
Sollten Sie während des Buchungsvorgangs Fragen haben, finden Sie auf jeder Seite einen **Hilfe-Feld**, in dem Hinweise zum Ausfüllen der Felder angezeigt werden. Sollten Sie danach immer noch nicht weiter wissen, helfen Ihnen unsere Mitarbeiter gerne am **Service-Telefon** unter **0800 / 72 41 370** weiter.